

JMO会員 セルフサービスシステム (SSS)

Kパスワードの確認方法は？

JMO会員セルフサービスシステムへアクセス

JMO Website にログインの上、会員名をクリックすると“会員登録情報”が表示されます。リストの「JMO会員セルフサービスシステム」を選択

The screenshot shows the MedDRA website interface. At the top left is the MedDRA logo (Japanese Maintenance Organization). The navigation bar includes tabs for '会員の方' (Member) and '一般の方' (General), along with links for '登録照会', 'English', 'FAQ', and a user profile icon. The user profile icon is circled in red and shows a blurred name followed by '様'. A dropdown menu is open from this icon, also circled in red. The menu items are: '会員登録情報' (Member Registration Information), '登録情報の変更申請' (Application for Change of Registration Information), 'メンバー登録リスト登録変更' (Member Registration List Registration Change), 'JMO会員セルフサービスシステム' (JMO Member Self-Service System), and 'ログアウト' (Logout). The 'JMO会員セルフサービスシステム' item is circled in red, and a red arrow points from the top profile icon to it. Below the navigation bar is a section titled 'よく利用されているメニュー' (Frequently Used Menus) with buttons for 'オンライン MedDRA/J検索', 'PtC', '用語の追加・変更要請 (CR)', '暫定・追加用語', 'FAQ', and 'ヘルプデスク'. At the bottom, there is a section for '会員へのお知らせ (新着情報)' (Notice to Members (New Information)).

JMO会員ページにログイン

表示された画面より JMO ID および Sパスワードにてログイン

MedDRA
Japanese Maintenance Organization

FAQ

JMO会員ページへのログイン

JMO会員セルフサービスシステムへ遷移します。
お手数ですが再度ログインをしてください。

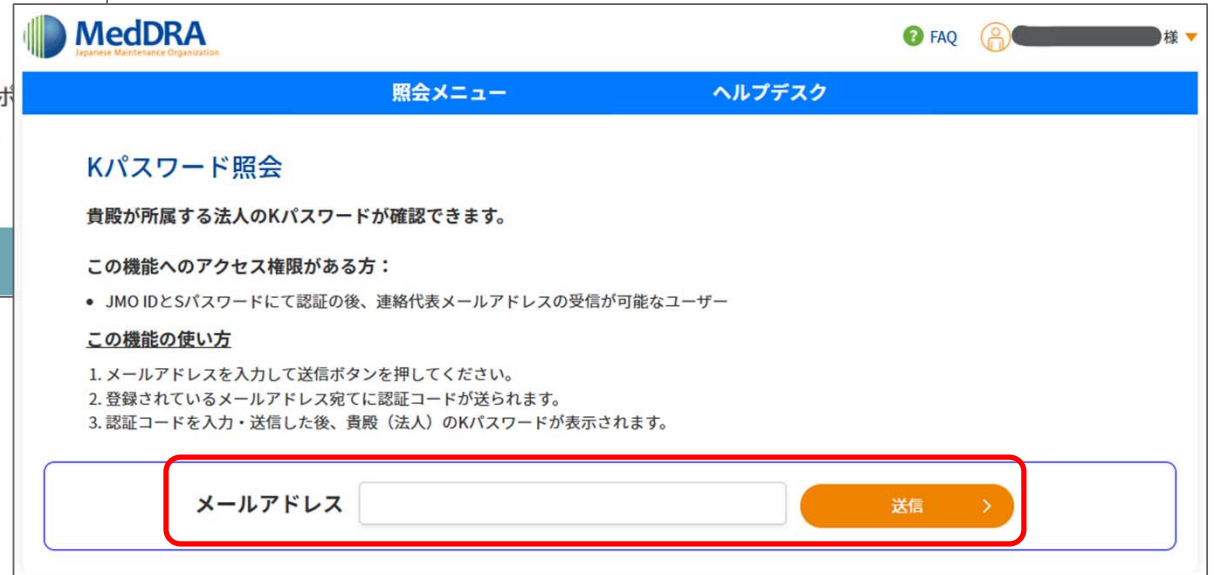
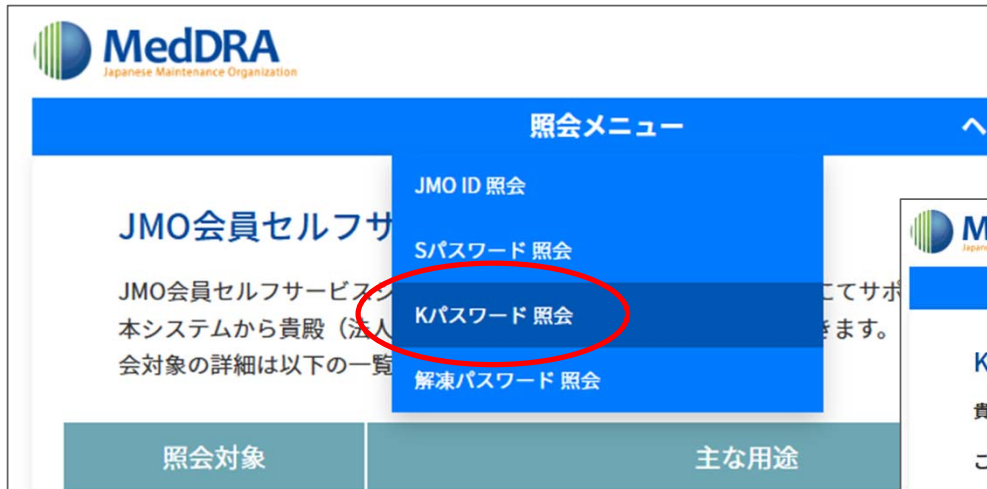
JMO ID

Sパスワード

ログイン >

メールアドレスを送信

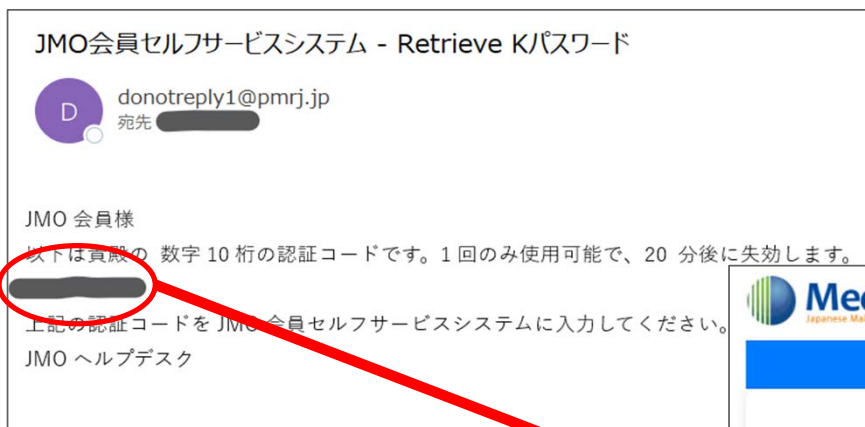
メニューバーの“照会メニュー”のリストより「Kパスワード照会」を選択
表示された画面にメールアドレスを入力して送信



受信したメールに記載の認証コードを送信

表示された画面に認証コードを送信する

* メール件名：JMO会員セルフサービスシステム - Retrieve Kパスワード



* 認証コードは20分間有効です。
失効後は再度認証コードを取得してください

MedDRA
Japanese Maintenance Organization

FAQ [redacted] 様

照会メニュー ヘルプデスク

Kパスワード照会

指定したメールアドレス宛てに送られた認証コードを入力してください。
認証コードは20分で期限切れとなりますのでそれまでにご使用ください。
この認証コードは一回のみ使用可能です。

認証コード

Kパスワードの取得

メールにて送付された認証コードを入力すると Kパスワードが画面に表示される



The screenshot shows the MedDRA website interface. At the top left is the MedDRA logo with the text "Japanese Maintenance Organization". At the top right are links for "FAQ" and a user profile icon labeled "様". Below the header is a blue navigation bar with "照会メニュー" and "ヘルプデスク". The main content area is titled "JMO ID/Kパスワード 照会結果". Below this title is a table with three columns: "契約法人名", "JMO ID", and "Kパスワード". Each column contains a redacted value represented by a black bar.

契約法人名	JMO ID	Kパスワード
[Redacted]	[Redacted]	[Redacted]