

JMO会員 セルフサービスシステム（JMO SSS）

Sパスワードの確認方法は？

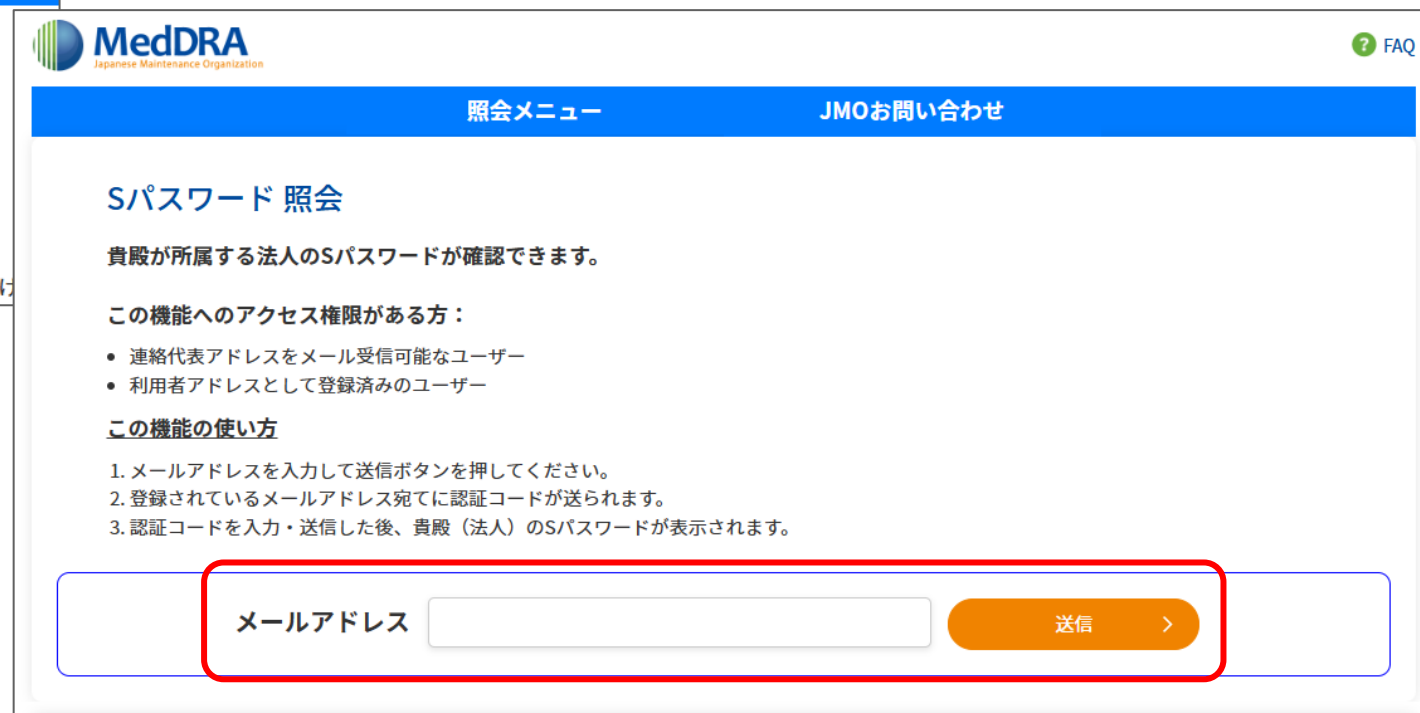
JMO会員セルフサービスシステムの登録照会へアクセス

JMO Website の “登録照会”より JMO会員セルフサービスシステムへアクセス



メールアドレスを送信

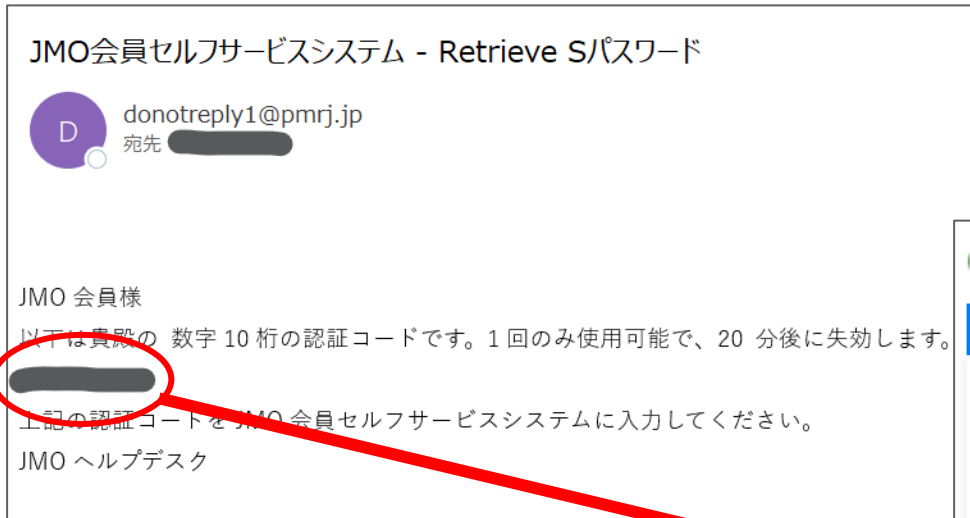
メニューバーの“照会メニュー”のリストより「Sパスワード照会」を選択
表示された画面にメールアドレスを入力して送信



受信したメールに記載の認証コードを送信

表示された画面に認証コードを送信する

* メール件名：JMO会員セルフサービスシステム - Retrieve Sパスワード



* 認証コードは20分間有効です。
失効後は再度認証コードを取得してください

MedDRA
Japanese Maintenance Organization

FAQ

照会メニュー JMOお問い合わせ


Sパスワード 照会

指定したメールアドレス宛てに送られた認証コードを入力してください。
認証コードは20分で期限切れとなりますのでそれまでにご使用ください。
この認証コードは一回のみ使用可能です。

認証コード

Sパスワードの取得

メールにて送付された認証コードを入力すると Sパスワードが画面に表示される

 **MedDRA**
Japanese Maintenance Organization

[? FAQ](#)

照会メニューJMOお問い合わせ

JMO ID／Sパスワード 照会結果

| 契約法人名 | JMO ID | Sパスワード |
|------------|--------|------------|
| ██████████ | ██████ | ██████████ |

JMO Self-Service System < >